

w914

● 鳥居型建枠

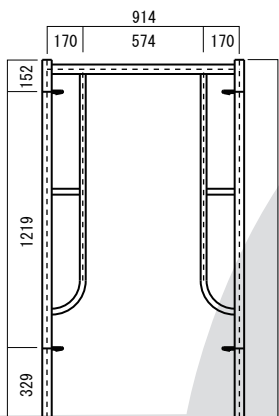
A-3055A

■ 許容荷重……42.6KN

■ 重 量……15.1kg

スパン別適合筋違

1,829mm	A-14
1,524mm	A-13
1,219mm	A-12
914mm	A-11
610mm	A-10



● 鳥居型簡易建枠

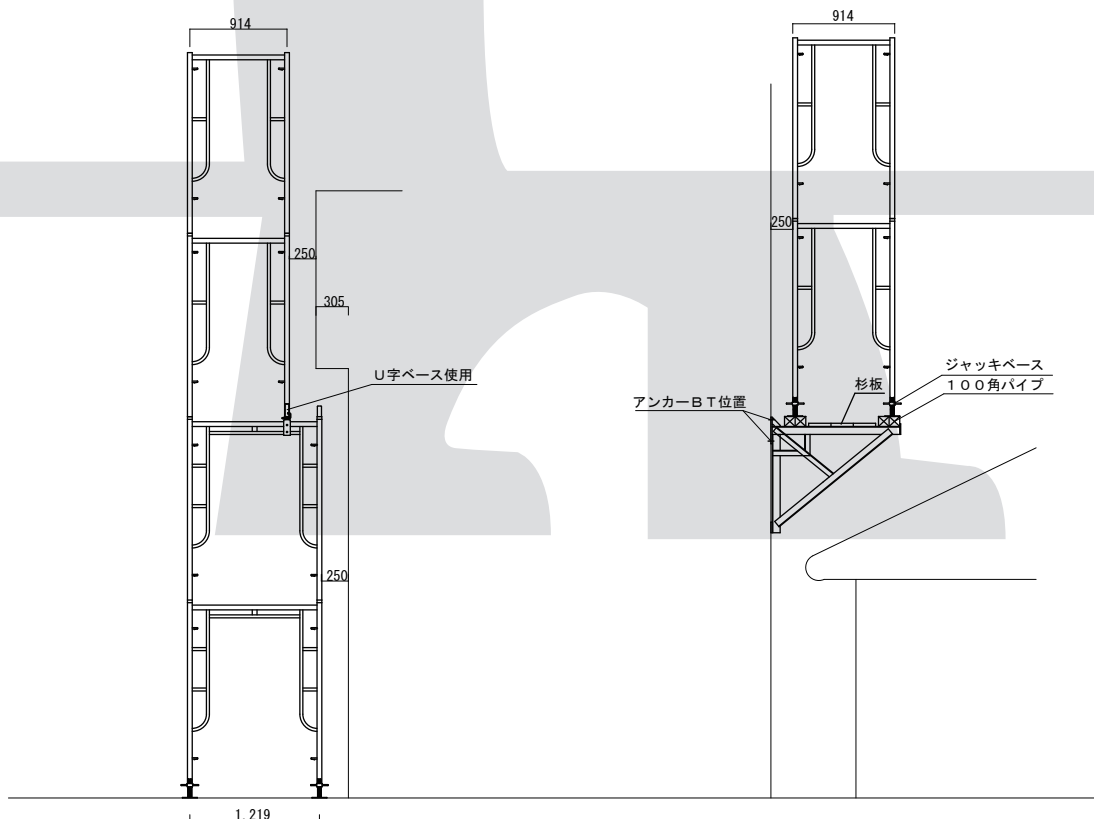
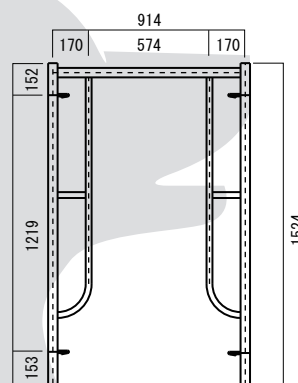
A-305

■ 許容荷重……42.6KN

■ 重 量……13.0kg

スパン別適合筋違

1,829mm	A-14
1,524mm	A-13
1,219mm	A-12
914mm	A-11
610mm	A-10



w914

●梯子型建枠

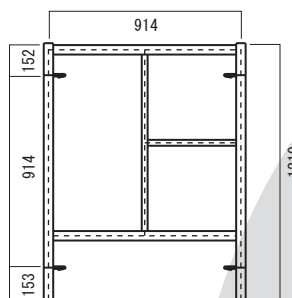
A-304L

■許容荷重……42.6KN

■重 量……11.9kg

スパン別適合筋違

1,829mm	A-24
1,524mm	A-23
1,219mm	A-11
914mm	A-21
610mm	A-20



●梯子型建枠

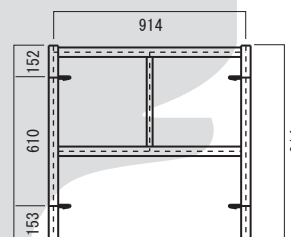
A-303L

■許容荷重……42.6KN

■重 量……9.2kg

スパン別適合筋違

1,829mm	A-34
1,524mm	A-33
1,219mm	A-10
914mm	A-20
610mm	A-30



●調整型建枠

A-317(K)

■許容荷重……42.6KN

■重 量……8.0kg

スパン別適合筋違

1,829mm	A-44
1,524mm	A-43
1,219mm	A-42
914mm	A-41
610mm	A-40

