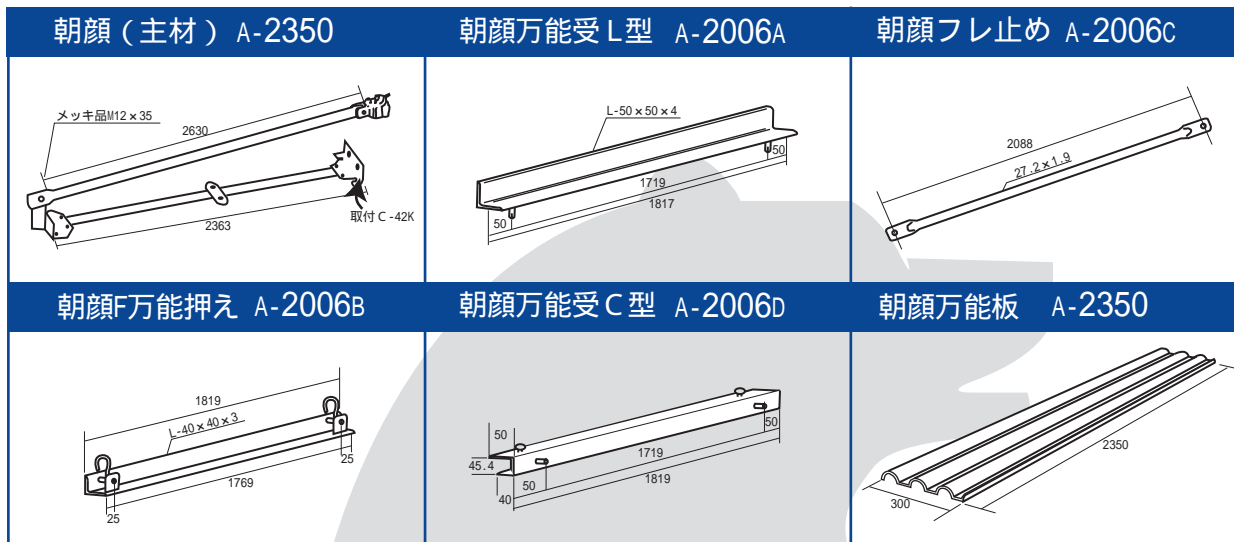
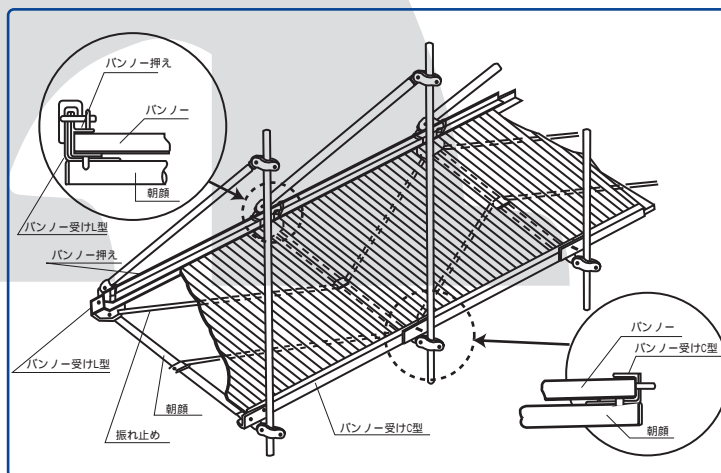


朝顔 (アサガオ)



品名	記号	適用スパン(mm)	重量(kg)
朝顔(主材)	A2350		16.3
朝顔万能受けL型	A2006A	1829	5.9
		1524*	4.8
		1219*	3.8
		914*	2.7
朝顔F万能押え	A2006B	1829	4.0
		1524*	3.3
		1219*	2.6
		914*	1.9
朝顔フレ止め	A2006C	1829	2.2
		1524*	1.9
		1219*	1.6
		914*	1.4
朝顔万能受けC型	A2006D	1829	6.1
		1524*	5.0
		1219*	3.9
		914*	2.8
朝顔万能板	A2350		12.2

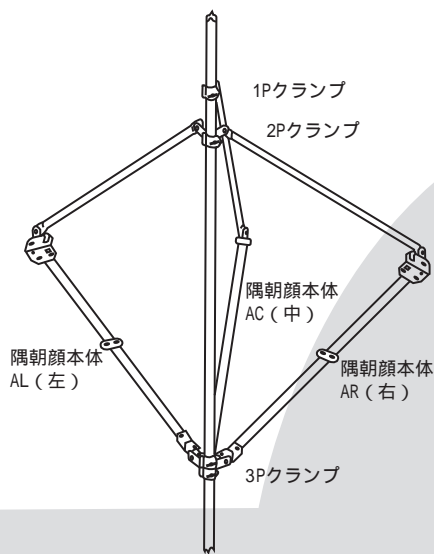
品名	スパン数量			
	1スパン	2スパン	3スパン	4スパン
朝顔(主材)	2	3	4	5
朝顔万能受けL型	1	2	3	4
朝顔フレ止め	2	4	6	8
朝顔F万能押え	1	2	3	4
朝顔万能受けC型	1	2	3	4
朝顔万能板	6	12	18	25



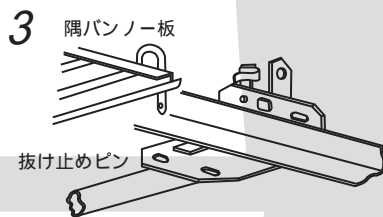
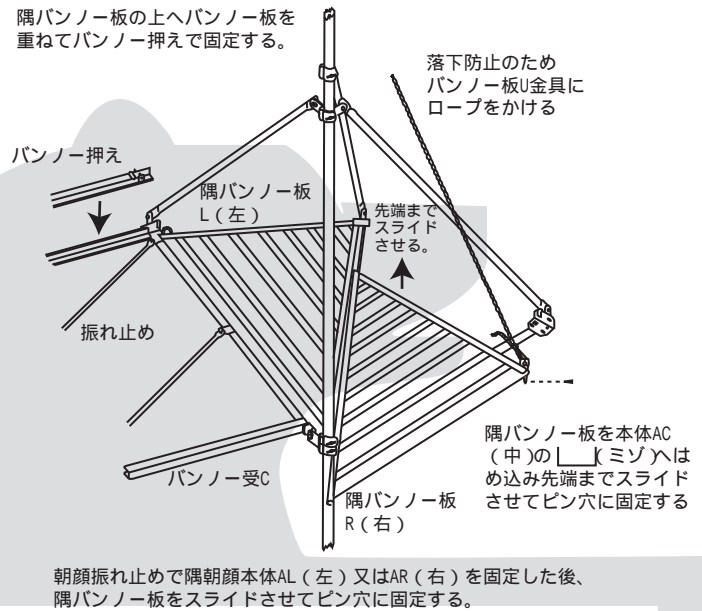
*印の商品に関してはお問い合わせください。

隅朝顔

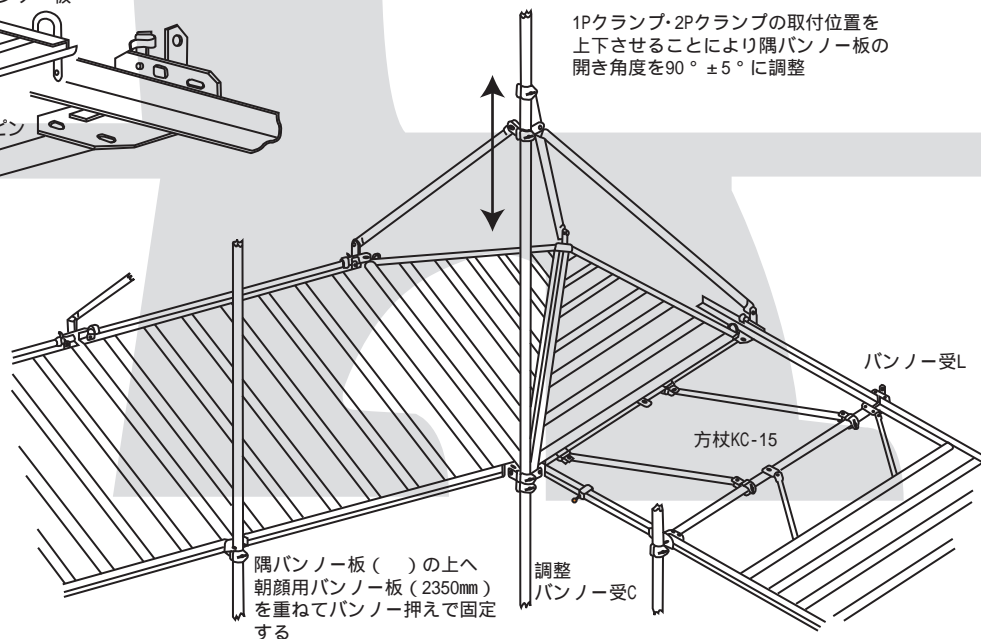
- 1** 1P・2Pおよび3Pクランプを建柱に取り付ける。
次に隅朝顔本体AL(左)・AC(中)・AR(右)を
各クランプに取り付ける。



- 2** 隅バンノー板の上へバンノー板を
重ねてバンノー押えで固定する。



- 1Pクランプ・2Pクランプの取付位置を
上下させることにより隅バンノー板の
開き角度を $90^\circ \pm 5^\circ$ に調整



調整バンノー受C使用空間は方杖「KC-15」、2本を取り付けて振れ止めの働きをさせる。